

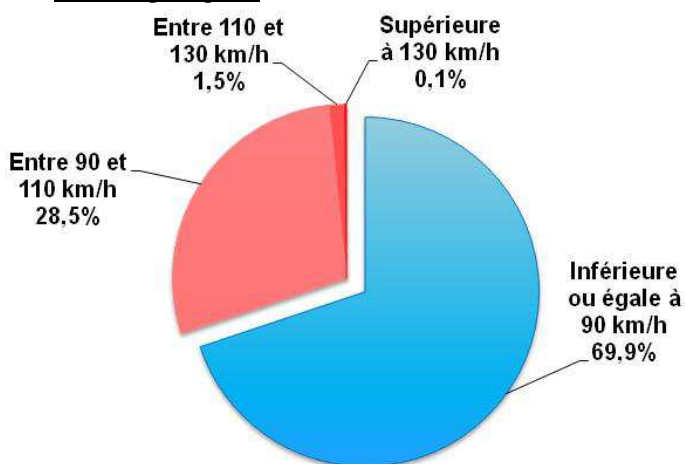
Observatoire de la vitesse Morbihan

Septembre – Octobre – Novembre - Décembre

3^{ème} quadrimestre 2017

Analyse : Route Nationale limitée à 90 km/h (RN90)

Vitesses pratiquées



Vitesse moyenne (km/h) : 84,3

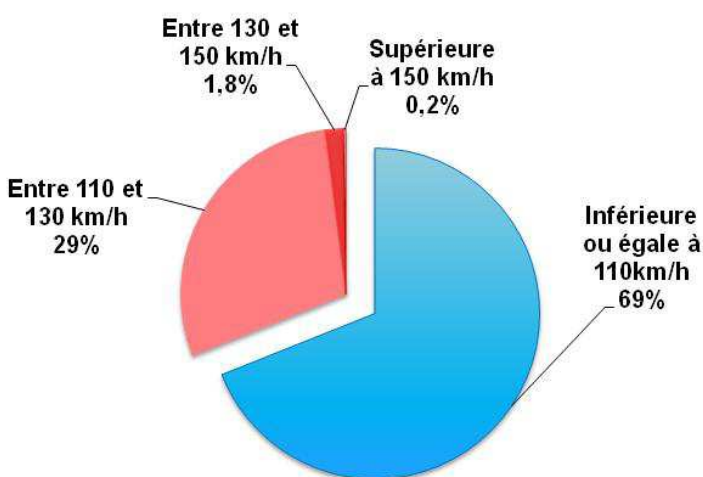
Comparaison par rapport à l'année précédente :

RN 90 VANNES	3 ^{ème} Q 2016	3 ^{ème} Q 2017	Tendance
Vitesse moyenne	84,9 km/h	84,3 km/h	↘
Excès de vitesse	31,4 %	30,1%	↘
Dont excès de vitesse > 110km/h	1,7 %	1,6%	↘

Ne concerne que Vannes

Analyse : Route Nationale limitée à 110 km/h (RN110)

Vitesses pratiquées

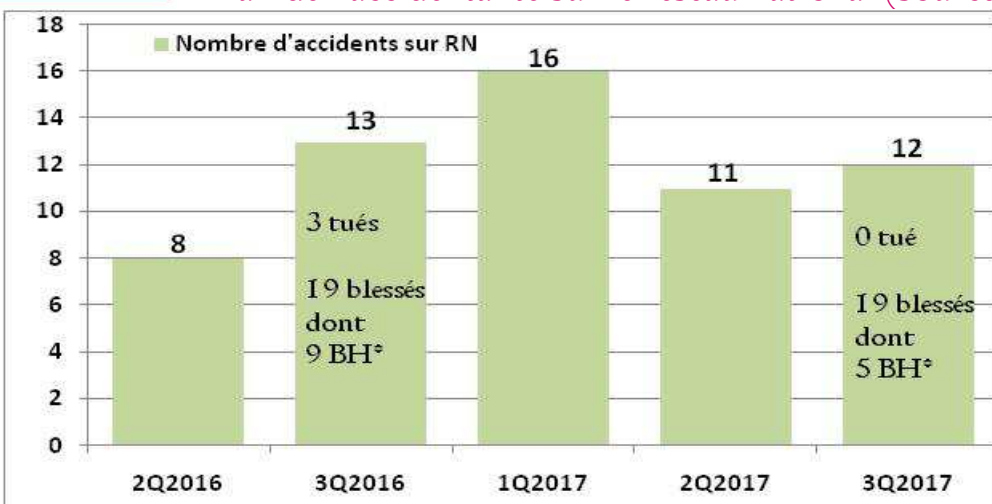


Vitesse moyenne (km/h) : 101,6

Comparaison par rapport à l'année précédente :

RN 110	3 ^{ème} Q 2016	3 ^{ème} Q 2017	Tendance
Vitesse moyenne	103,6 km/h	101,6 km/h	↘
Excès de vitesse	31,3%	31%	↘
Dont excès de vitesse > 130km/h	2,1%	2%	↘

Bilan de l'accidentalité sur le réseau national (source BAAC)

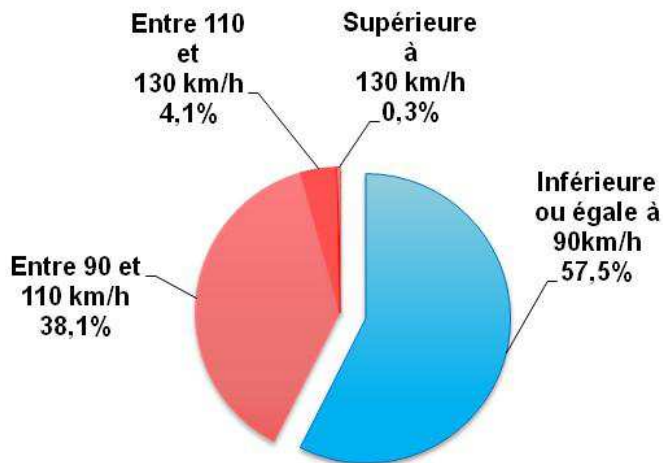


En comparant le 3Q2017 par rapport au 3Q2016, on constate une gravité moindre pour un nombre d'accidents quasi identique (12 contre 13).

*(Blessés Hospitalisés)

Analyse : Route Départementale limitée à 90 km/h (RD90)

Vitesses pratiquées



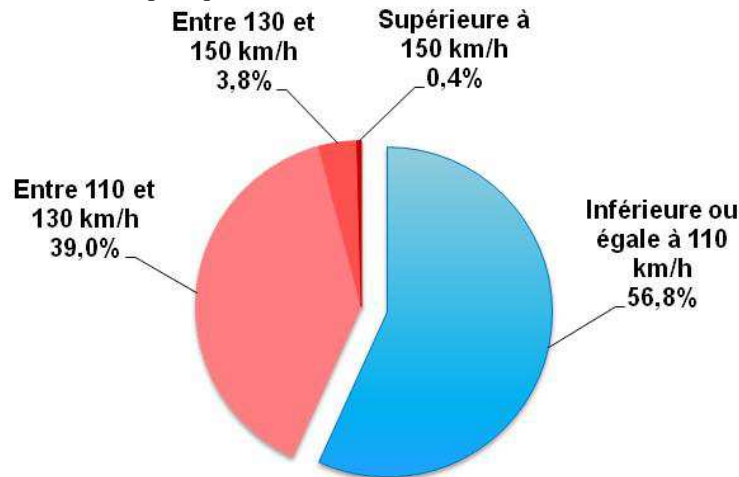
Vitesse moyenne (km/h) : 88,0

Comparaison par rapport à l'année précédente :

RD 90	3 ^{ème} Q 2016	3 ^{ème} Q 2017	Tendance
Vitesse moyenne	87,5 km/h	88,0 km/h	↗
Excès de vitesse	41,4%	42,5%	↗
Dont excès de vitesse > 110 km/h	4,1 %	4,4%	↗

Analyse : Route Départementale limitée à 110 km/h (RD110)

Vitesses pratiquées

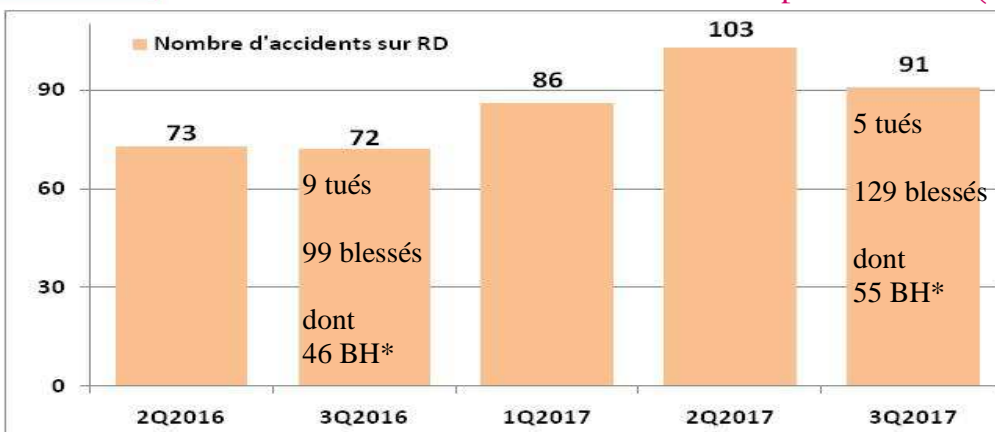


Vitesse moyenne (km/h) : 107,4

Comparaison par rapport à l'année précédente :

RD 110	3 ^{ème} Q 2016	3 ^{ème} Q 2017	Tendance
Vitesse moyenne	108,2 km/h	107,4 km/h	↘
Excès de vitesse	44,2%	43,2%	↘
Dont excès de vitesse > 130 km/h	5,3%	4,2%	↘

Bilan de l'accidentalité sur le réseau départemental (source BAAC)



En comparant le 3Q2017 par rapport au 3Q2016, on constate une importante augmentation des accidents (91 contre 72), et un nombre de blessés aussi en forte hausse (129 contre 99).

Le nombre de tués est en baisse, 5 contre 9.

*(Blessés Hospitalisés)

Conclusion

Sur le réseau national et le réseau RD à 110 km/h, on constate une diminution des vitesses moyennes. A contrario, les vitesses augmentent sur le réseau départemental à 90 km/h.